

全国第二轮省级志书完成进度统计表（按行政区划排序）

数据来源：2017年一季度各省区市上报

单位：部

序号	省份	志书级别	未启动	部署动员	篇目设置	资料收集	初稿撰写	分纂总纂	志稿评审初审	志稿评审复审	志稿评审终审	审后修改	移交出版	规划总数	已出版	占比（已出版/规划总数）	通过终审合计	占比（通过终审/规划总数）
1	北京	省级				2	26		28	1			7	67	3	4%	10	15%
2	天津	省级		2	3	2	14		2	1		3	2	61	32	52%	37	61%
3	河北	省级					39		15	9	9			72		0%	9	13%
4	山西	省级		4	2	6	26		15		3			92	36	39%	39	42%
5	内蒙古	省级	1	11	5	11	27		1	1	1	3		76	15	20%	19	25%
6	辽宁	省级		15	1	11	40		4	1	1		3	82	6	7%	10	12%
7	吉林	省级		1			19			7		11	1	60	21	35%	33	55%
8	黑龙江	省级	1	6		3	38		6	14	3	16		99	12	12%	31	31%
9	上海	省级	25	6	10	40	67	40	11	6	4		6	218	3	1%	13	6%
10	江苏	省级				1	27		5	12	5	9	11	82	12	15%	37	45%
11	浙江	省级				45	45		9	9			1	113	4	4%	5	4%
12	安徽	省级					4		13		12		19	88	40	45%	71	81%
13	福建	省级		1	3	2	19		5	8	8	2	3	83	32	39%	45	54%
14	江西	省级	1			12	75		11	3				102		0%	0	0%
15	山东	省级				2	14		11			4	1	76	44	58%	49	64%
16	河南	省级					3				8	1	3	15		0%	12	80%
17	湖北	省级										1	83	84		0%	84	100%
18	湖南	省级	1	10		1	3		2					64	47	73%	47	73%
19	广东	省级												43	43	100%	43	100%
20	广西	省级					20		13			12		68	23	34%	35	51%
21	海南	省级							21	23	4			54	6	11%	10	19%
22	重庆	省级	2		1	1	18		2	2			8	86	52	60%	60	70%
23	四川	省级	2		1	2	9		5	9		17	15	93	33	35%	65	70%
24	贵州	省级					13		5	31	4		1	62	8	13%	13	21%
25	云南	省级		14		4	16				26	8		68		0%	34	50%
26	西藏	省级		2		1	47		3			1	1	56	1	2%	3	5%
27	陕西	省级		7		1	28		9		12			75	18	24%	30	40%
28	甘肃	省级			3	17	22		1	3		4	6	69	13	19%	23	33%
29	青海	省级	5	10		1	18.5		6	4.5	3	1	7.5	67	10.5	16%	22	33%
30	宁夏	省级												25	25	100%	25	100%
31	新疆	省级		2	1	4	9		2	2	2			41	19	46%	21	51%
32	兵团	省级							1					5	4	80%	4	80%

全国第二轮地市级志书完成进度统计表（按行政区划排序）

数据来源：2017年一季度各省区市上报

单位：部

序号	省份	志书级别	未启动	部署动员	篇目设置	资料收集	初稿撰写	分纂总纂	志稿评审初审	志稿评审复审	志稿评审终审	审后修改	移交出版	规划总数	已出版	占比（已出版/规划总数）	通过终审合计	占比（通过终审/规划总数）
1	河北	地市级					1	3						7	3	43%	3	43%
2	山西	地市级					3		1		1	2	1	11	3	27%	7	64%
3	内蒙古	地市级				2	4				1	1		12	4	33%	6	50%
4	辽宁	地市级			3	10	16	1	7			2		56	17	30%	19	34%
5	吉林	地市级										2	1	10	7	70%	10	100%
6	黑龙江	地市级					4		1	1		3		13	4	31%	7	54%
7	江苏	地市级									2	4		13	7	54%	13	100%
8	浙江	地市级					5						2	11	4	36%	6	55%
9	安徽	地市级												17	17	100%	17	100%
10	福建	地市级					1		4		2			10	3	30%	5	50%
11	江西	地市级						1					1	11	9	82%	10	91%
12	山东	地市级					8					1	1	17	7	41%	9	53%
13	河南	地市级											3	18	15	83%	18	100%
14	湖北	地市级										1		17	16	94%	17	100%
15	湖南	地市级				4	1		2	1				14	6	43%	6	43%
16	广东	地市级												19	19	100%	19	100%
17	广西	地市级					7		2			2		15	4	27%	6	40%
18	海南	地市级							2	1				3		0%	0	0%
19	四川	地市级					3			1		1		21	16	76%	17	81%
20	贵州	地市级				1	1		1	1	1	2		9	2	22%	5	56%
21	云南	地市级		1		3	1		3	1	1			16	6	38%	7	44%
22	西藏	地市级					7							7		0%	0	0%
23	陕西	地市级					4	4		1		1		11	1	9%	2	18%
24	甘肃	地市级				1		3	1				2	14	7	50%	9	64%
25	青海	地市级					6				1			8	1	13%	2	25%
26	宁夏	地市级	3									1		5	1	20%	2	40%
27	新疆	地市级				1	8							10	1	10%	1	10%
28	兵团	地市级				9	2		3					15	1	7%	1	7%

全国第二轮县级志书完成进度统计表（按行政区划排序）

数据来源：2017年一季度各省区市上报

单位：部

序号	省份	志书级别	未启动	部署动员	篇目设置	资料收集	初稿撰写	分纂总纂	志稿评审初审	志稿评审复审	志稿评审终审	审后修改	移交出版	规划总数	已出版	占比（已出版/规划总数）	通过终审合计	占比（通过终审/规划总数）
1	北京	县级							16	1			1	18		0%	1	6%
2	天津	县级				1	3		1	6		1		16	4	25%	5	31%
3	河北	县级					10		13	12	8	3	7	148	95	64%	113	76%
4	山西	县级			5	11	23		9	6	1	5	9	120	51	43%	66	55%
5	内蒙古	县级	2	2	1	12	29			2	4			103	51	50%	55	53%
6	辽宁	县级			3	5	23		3	7	3	2	3	100	51	51%	59	59%
7	吉林	县级					3					2	3	59	51	86%	56	95%
8	黑龙江	县级				1	32		7	5	1	14	9	143	74	52%	98	69%
9	上海	县级		1		1	3						1	25	19	76%	20	80%
10	江苏	县级					2		1	1	9	13		96	70	73%	92	96%
11	浙江	县级				1	27		5	6	3		2	87	43	49%	48	55%
12	安徽	县级												115	115	100%	115	100%
13	福建	县级					16		11	7	3	5	10	83	31	37%	49	59%
14	江西	县级						2	1	1			1	100	95	95%	96	96%
15	山东	县级		2		1	22		2	1		10	4	138	96	70%	110	80%
16	河南	县级											9	150	141	94%	150	100%
17	湖北	县级											2	97	95	98%	97	100%
18	湖南	县级				9	4		2	2	1	8	3	121	92	76%	104	86%
19	广东	县级												99	99	100%	99	100%
20	广西	县级					32		23		16	6		105	28	27%	50	48%
21	海南	县级							12	7				19		0%	0	0%
22	重庆	县级				3	7			2		1	3	39	23	59%	27	69%
23	四川	县级	1				2			2	1	3	7	174	158	91%	169	97%
24	贵州	县级			2	8	10		1	3	1	10	5	88	48	55%	64	73%
25	云南	县级		3	2	6	14		19	7	6			128	71	55%	77	60%
26	西藏	县级		5	4	11	34		9	3			2	73	5	7%	7	10%
27	陕西	县级					17	14	7	12	8	15	13	106	20	19%	56	53%
28	甘肃	县级				11	8	3	5	4	4		5	85	45	53%	54	64%
29	青海	县级		2	3	6	5		7	7	2	3		46	11	24%	16	35%
30	宁夏	县级	3	1			2						1	22	15	68%	16	73%
31	新疆	县级			1	10	24		1		7	8	1	69	17	25%	33	48%
32	兵团	县级			40	31	44		3	1	7	4	5	144	9	6%	25	17%

全国第二轮三级志书完成进度统计表（按行政区划排序）

数据来源：2017年一季度各省区市上报

单位：部

序号	省份	志书级别	未启动	部署动员	篇目设置	资料收集	初稿撰写	分纂总纂	志稿评审初审	志稿评审复审	志稿评审终审	审稿后修改	移交出版	规划总数	已出版	占比（已出版/规划总数）	通过终审合计	占比（通过终审/规划总数）
1	北京	三级汇总				2	26		44	2			8	85	3	4%	11	13%
2	天津	三级汇总		2	3	3	17		3	7		4	2	77	36	47%	42	55%
3	河北	三级汇总					50	3	28	21	17	3	7	227	98	43%	125	55%
4	山西	三级汇总		4	7	17	52		25	6	5	7	10	223	90	40%	112	50%
5	内蒙古	三级汇总	3	13	6	25	60		1	3	6	4	0	191	70	37%	80	42%
6	辽宁	三级汇总		15	7	26	79	1	14	8	4	4	6	238	74	31%	88	37%
7	吉林	三级汇总		1			22			7		15	5	129	79	61%	99	77%
8	黑龙江	三级汇总	1	6		4	74		14	20	4	33	9	255	90	35%	136	53%
9	上海	三级汇总	25	7	10	41	70	40	11	6	4		7	243	22	9%	33	14%
10	江苏	三级汇总				1	29		6	13	16	26	11	191	89	47%	142	74%
11	浙江	三级汇总				46	77		14	15	3		5	211	51	24%	59	28%
12	安徽	三级汇总					4		13		12		19	220	172	78%	203	92%
13	福建	三级汇总		1	3	2	36		20	15	13	7	13	176	66	38%	99	56%
14	江西	三级汇总	1			12	75	3	12	4			2	213	104	49%	106	50%
15	山东	三级汇总		2		3	44		13	1		15	6	231	147	64%	168	73%
16	河南	三级汇总					3				8	1	15	183	156	85%	180	98%
17	湖北	三级汇总										2	85	198	111	56%	198	100%
18	湖南	三级汇总	1	10		14	8		6	3	1	8	3	199	145	73%	157	79%
19	广东	三级汇总												161	161	100%	161	100%
20	广西	三级汇总					59		38		16	20		188	55	29%	91	48%
21	海南	三级汇总							35	31	4			76	6	8%	10	13%
22	重庆	三级汇总	2		1	4	25		2	4		1	11	125	75	60%	87	70%
23	四川	三级汇总	3		2	3	13		8	8	1	20	25	288	205	71%	251	87%
24	贵州	三级汇总			2	9	24		7	35	6	12	6	159	58	36%	82	52%
25	云南	三级汇总		18	2	13	31		22	8	33	8		212	77	36%	118	56%
26	西藏	三级汇总		7	4	12	88		12	3		1	3	136	6	4%	10	7%
27	陕西	三级汇总		7		1	49	18	16	13	20	16	13	192	39	20%	88	46%
28	甘肃	三级汇总			3	29	30	6	7	7	4	4	13	168	65	39%	86	51%
29	青海	三级汇总	5	12	3	7	29.5		13	11.5	6	4	7.5	121	22.5	19%	40	33%
30	宁夏	三级汇总	6	1			2					1	1	52	41	79%	43	83%
31	新疆	三级汇总		2	2	15	41		3	2	9	8	1	120	37	31%	55	46%
32	兵团	三级汇总			40	40	46		7	1	7	4	5	164	14	9%	30	18%

全国第二轮三级志书完成情况汇总表

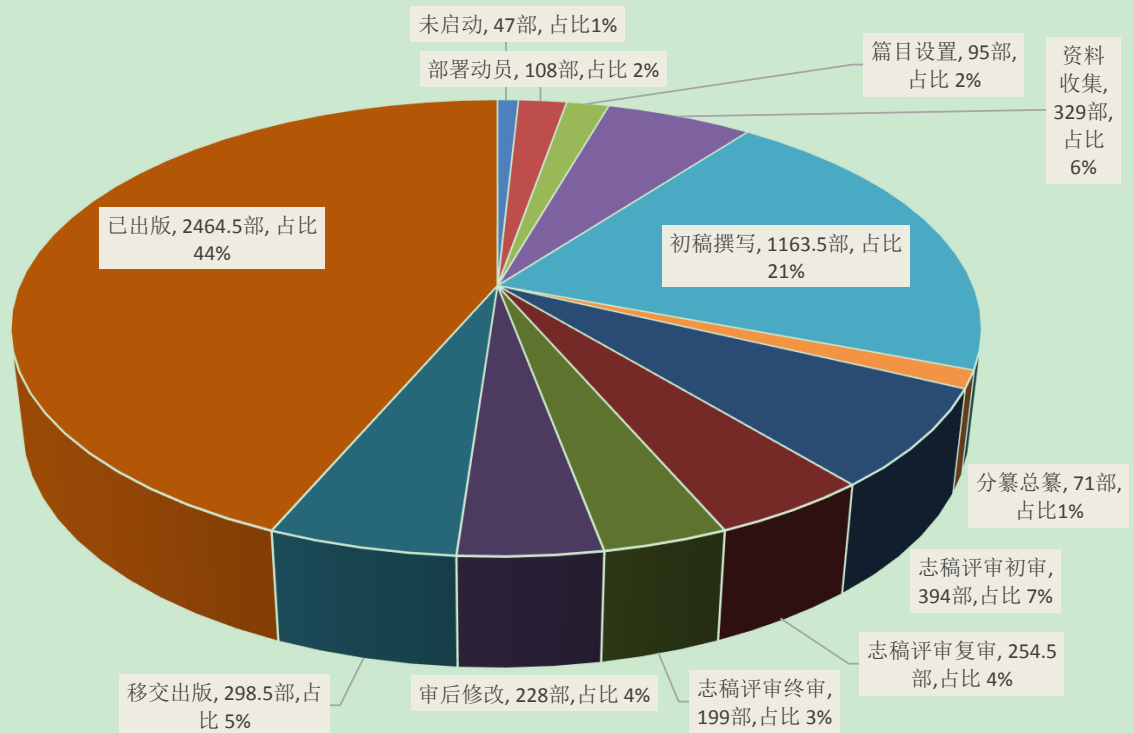
数据来源：2017年一季度各省区市上报

单位：部

序号	志书类别	未启动	部署动 员	篇目设 置	资料收 集	初稿撰 写	分纂总 纂	志稿评 审初审	志稿评 审复审	志稿评 审终审	审后修 改	移交出 版	规划总 数	已出版	占比 (已出 版/规划 总数)	通过终 审合计	占比 (通过 终审/规 划总 数)
1	省	38	91	30	169	686.5	40	206	146.5	105	93	178.5	2346	562.5	24%	939	40%
2	地市	3	1	3	31	82	12	27	7	9	23	11	390	181	46%	224	57%
3	县	6	16	61	128	396	19	158	105	85	113	106	2916	1723	59%	2027	70%
4	三级	47	108	95	329	1163.5	71	394	254.5	199	228	298.5	5652	2464.5	44%	3190	56%
5	三级各阶 段总占比	1%	2%	2%	6%	21%	1%	7%	5%	4%	4%	5%		44%		56%	

全国第二轮三级志书完成情况汇总表

(截止时间:2017年第一季度末)



全国第二轮三级志书已出版占规划总数比例排名表

(截止时间：2017年第一季度末)



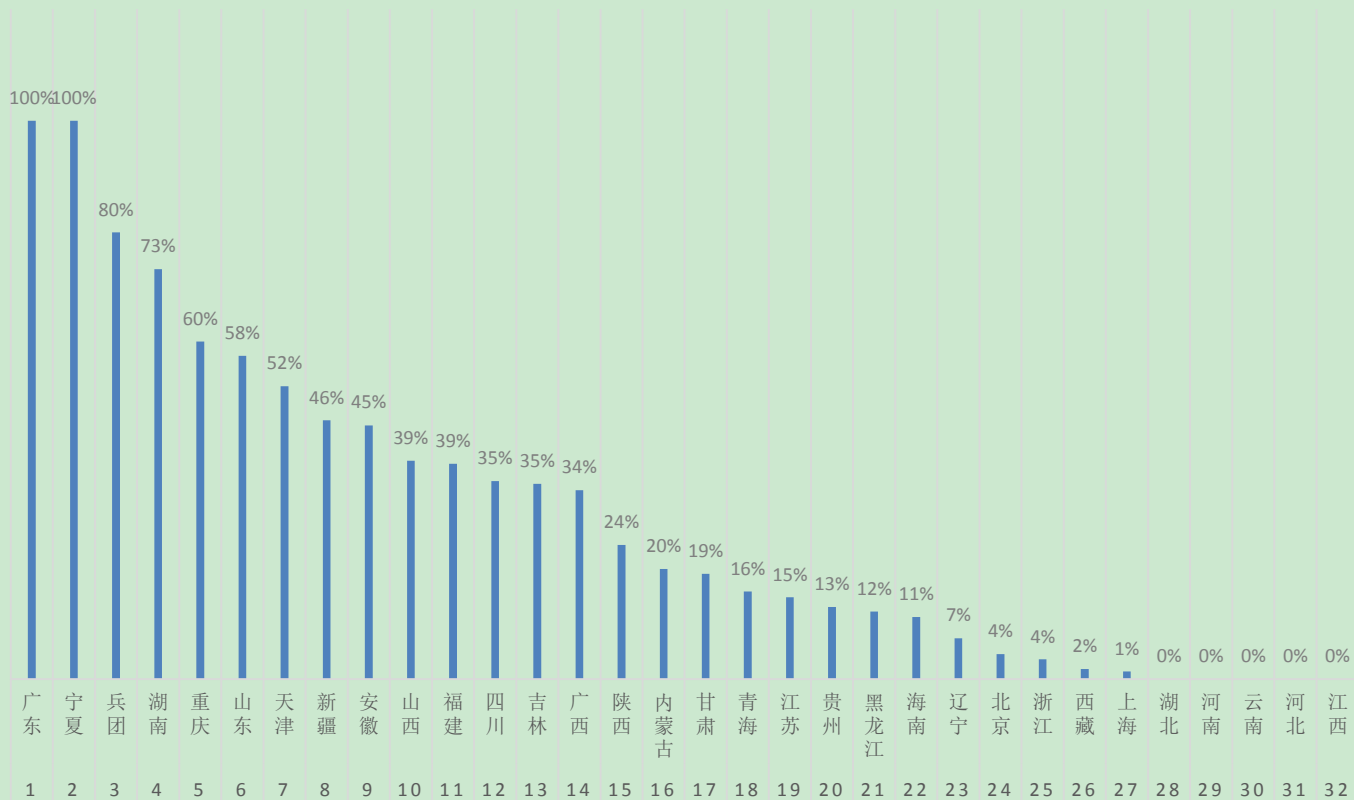
全国第二轮三级志书通过终审占规划总数比例排名表

(截止时间：2017年第一季度末)



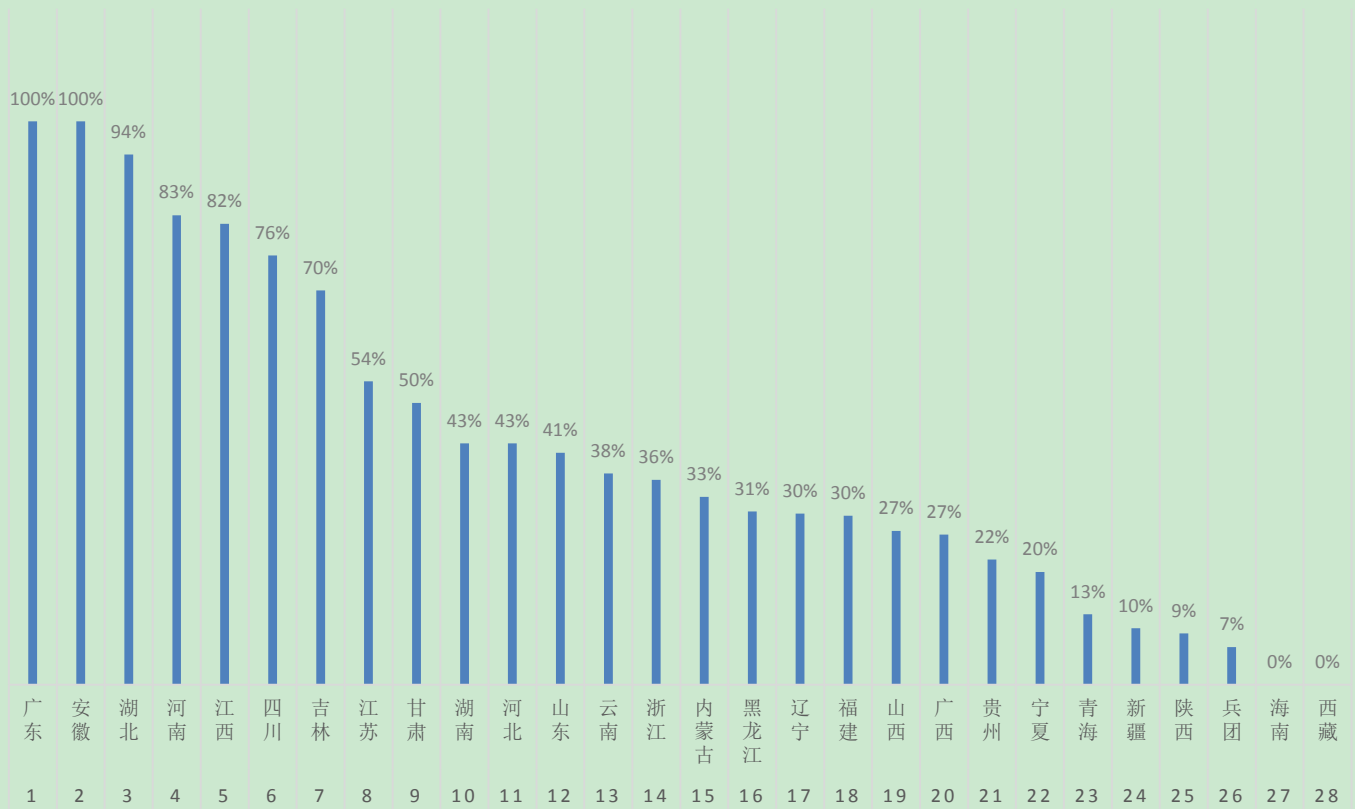
全国第二轮省级志书已出版占规划总数比例排名表

(截止时间：2017年第一季度末)



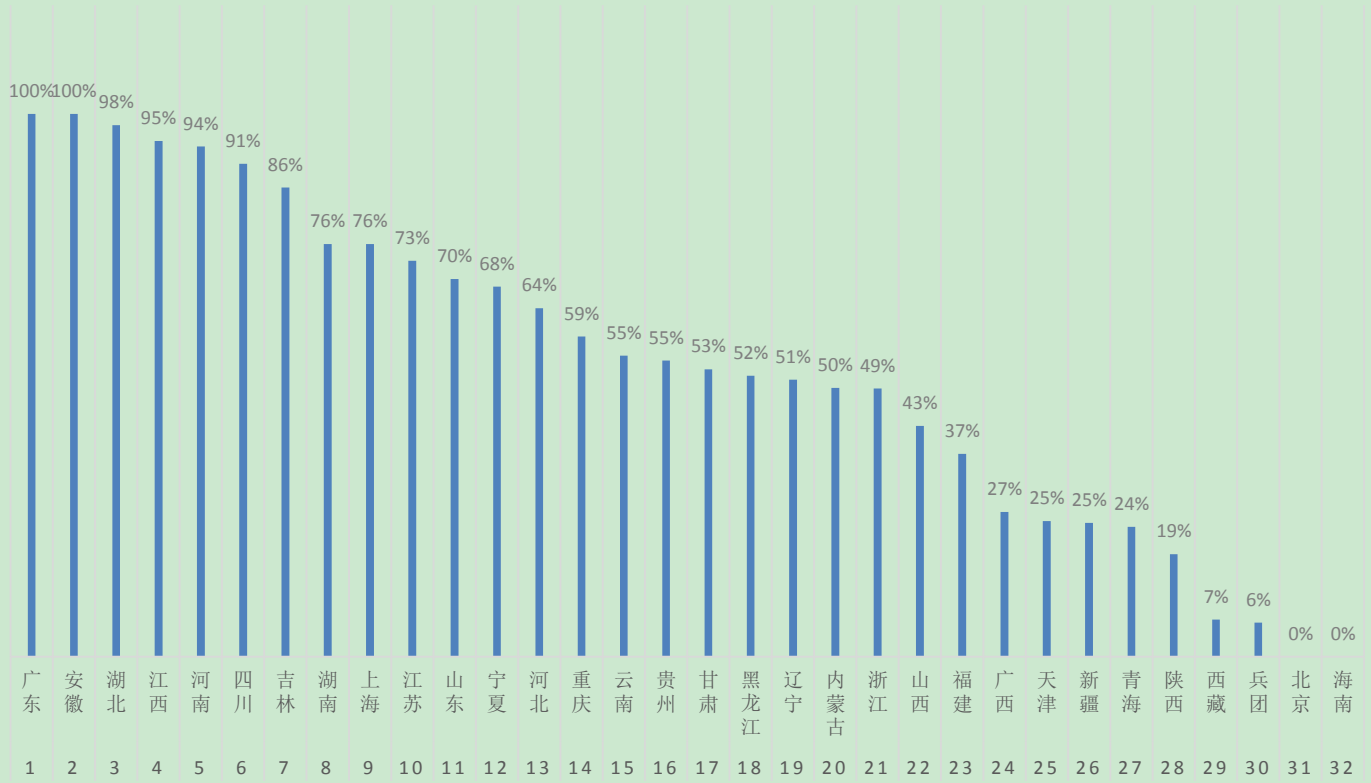
全国第二轮地市级志书已出版占规划总数比例排名表

(截止时间：2017年第一季度末)



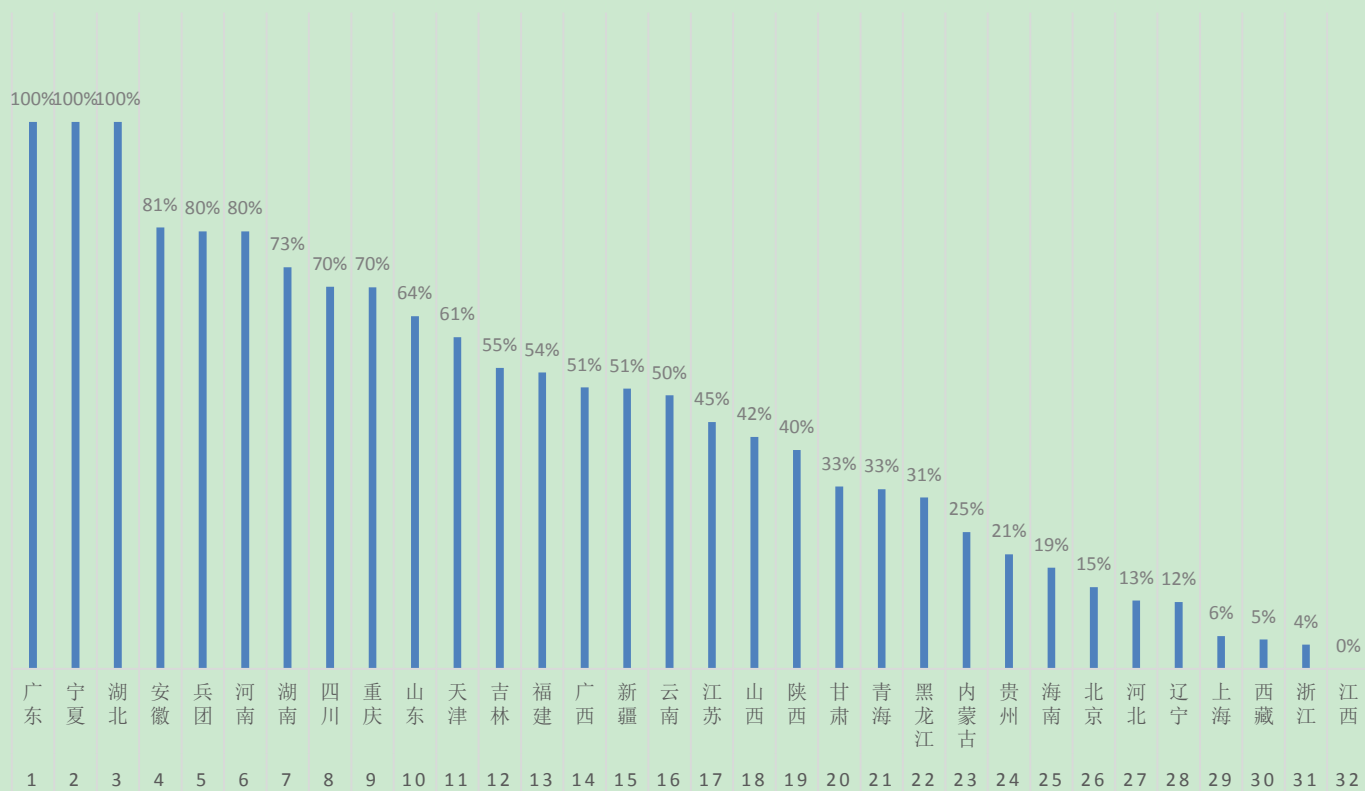
全国第二轮县级志书已出版占规划总数比例排名表

(截止时间：2017年第一季度末)



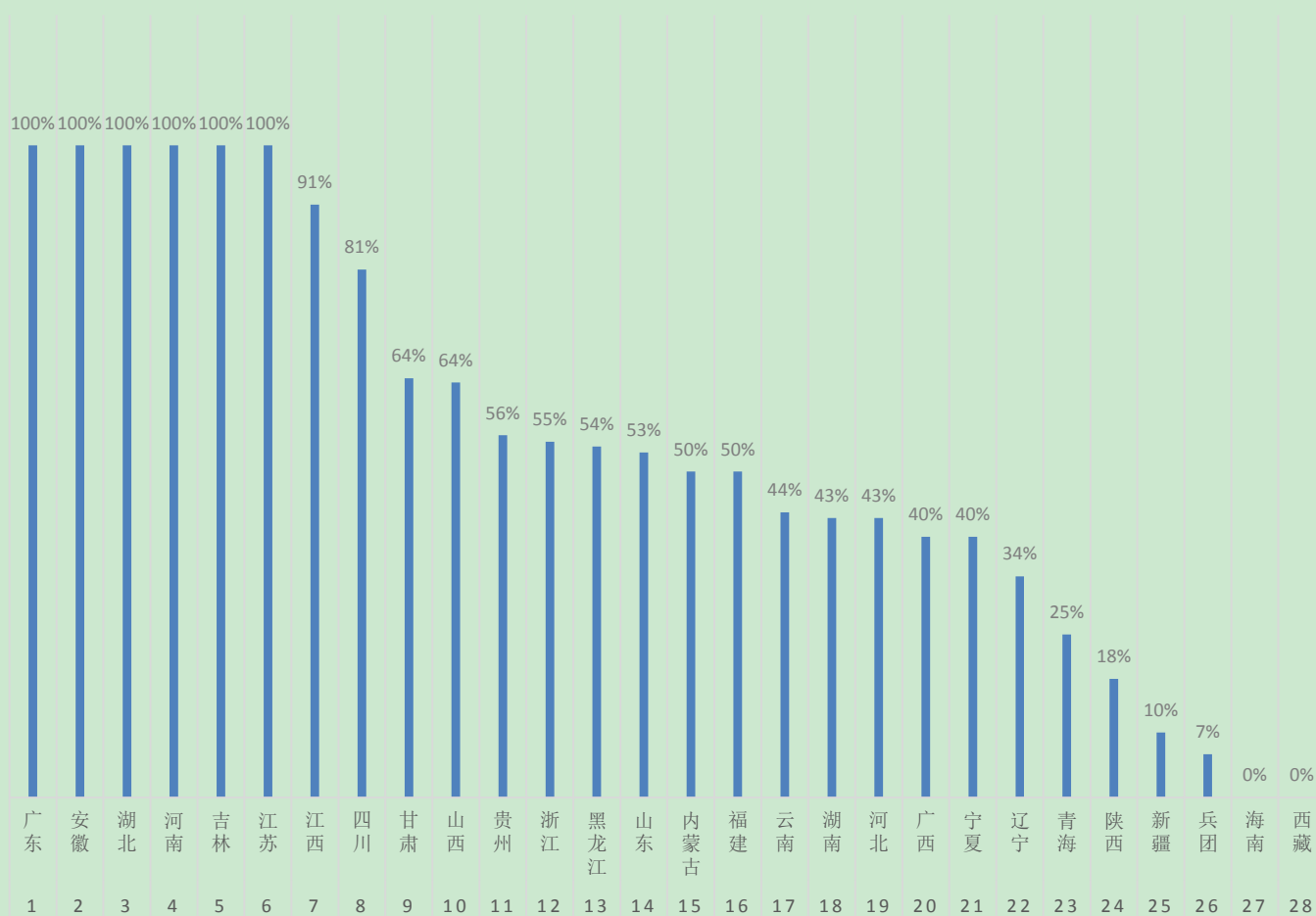
全国第二轮省级志书通过终审占规划总数比例排名表

(截止时间：2017年第一季度末)



全国第二轮地市级志书通过终审占规划总数比例排名表

(截止时间：2017年第一季度末)



全国第二轮县级志书通过终审占规划总数比例排名表

(截止时间：2017年第一季度末)

